

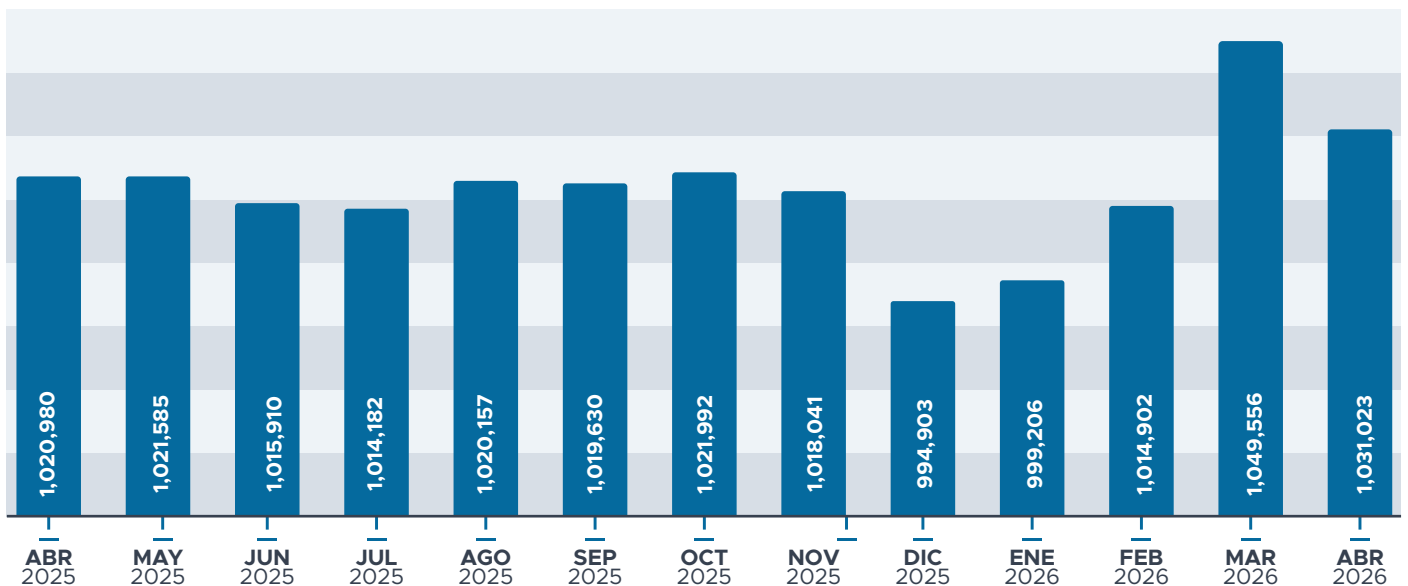
Puestos de trabajos | Baja California

Trabajadores asegurados

Los trabajadores asegurados, son los puestos de trabajo afiliados al Instituto Mexicano del Seguro Social (IMSS) que tienen derecho a protección social y beneficios del seguro social.


En Baja California se registraron un millón 31 mil 023 trabajadores asegurados en el mes de abril 2026. Esto representó una disminución del 1.77% de trabajadores en comparación con el mes anterior y un aumento anual de 0.98% trabajadores.

Trabajadores asegurados en Baja California | 2025-2026



La industria de la transformación fue el sector con mayor número de trabajadores en Baja California durante abril con 427,840 trabajadores, esto supuso una disminución de 0.36% en comparación con el mes anterior y una disminución anual de 1.09%.

Trabajadores asegurados por sector en Baja California | Abril 2026

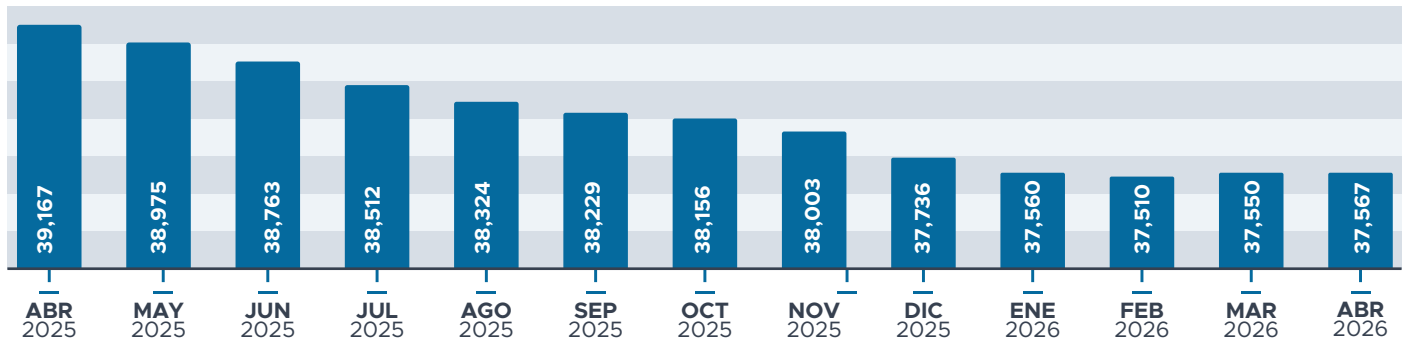


Fuente: CEMDI con información del IMSS.

Patrones asegurados

Para el mes de abril se registraron 37,567 patrones en Baja California, esto representó un aumento de 0.05% respecto al mes anterior y una disminución de 4.09% respecto al año anterior.

Patrones afiliados en Baja California



El sector que registró un mayor número de patrones afiliados fueron los servicios para empresas con 5,663 patrones, registrando una disminución del 52.14% respecto al mes anterior y una disminución anual de 54.30%.

Patrones afiliados por sector en Baja California | Abril 2026



Bajas, Altas y reingresos de patrones

El alta o reingreso de un patrón ocurre cuando este vuelve a tener al menos un trabajador registrado en el IMSS después de que el mes anterior no tenía ninguno. En cuanto a la baja de un patrón ocurre cuando se deja de tener trabajadores registrados en el IMSS, aunque el mes anterior si tenía al menos uno.

Durante abril de 2026 se registró una baja de 584 patrones en Baja California y una alta o reingreso de 599 patrones, esto da como resultado una diferencia de 15.

MES Y AÑO	ALTAS Y REINGRESOS DE PATRONES	BAJAS DE PATRONES	DIFERENCIA ENTRE ALTAS Y REINGRESOS
Abril 2025	642	809	-167
Mayo 2025	653	821	-168
Junio 2025	642	864	-222
Julio 2025	661	933	-272
Agosto 2025	618	818	-200
Septiembre 2025	677	773	-96
Octubre 2025	655	740	-85

MES Y AÑO	ALTAS Y REINGRESOS DE PATRONES	BAJAS DE PATRONES	DIFERENCIA ENTRE ALTAS Y REINGRESOS
Noviembre 2025	555	715	-160
Diciembre 2025	532	817	-285
Enero 2026	627	822	-195
Febrero 2026	598	655	-57
Marzo 2026	682	644	38
Abril 2026	599	584	15

Fuente: CEMDI con información del IMSS.